



## INHOUD

De Foto .....	1
Voorwoord van de Voorzitter .....	2
Scoor eens een nieuw lid! .....	3
Van de redactie .....	3
Met je oren op de bar. ....	4
Agenda.....	5
De hobby van...Sabine Versteeg.....	7
We zijn er Geweest... - Remastered .....	9
Reddendag, of hoe een fiasco een succes werd. ....	11
Vroegâh" DE PERFECTE DAG" Door: Frans Jansen .....	12
De Groeten uit.....	14
Geen felicitatie .....	16
Leven Lang Leren.....	17
Info .....	23

## DE FOTO





## VOORWOORD VAN DE VOORZITTER

Beste Gagnanners,

Wat gaat de tijd hard. De Paasdagen zijn alweer achter de rug, maar die waren dan ook vroeg dit jaar. Mijn eerste duik van dit jaar heb ik er ook al op zitten. Ik liet me uitdagen door een post op Facebook. Iemand schreef dat tijdens de Paasduik ook de natpakduikers uit hun winterslaap zouden ontwaken. Na een twijfelende reactie van mijn kant, ik kom wel maar of ik ook ga duiken is nog niet zeker, wierp iemand zich spontaan op om solidair met mij in natpak te gaan, en mijn buddy te zijn. Het was een leuke duik, en we hadden niet te weinig en niet te veel eieren verzameld om niet een jaar als Paashaas op de bar te tronen. Het was een leuke 2<sup>e</sup> Paasdag incl. Paasbrunch waarvoor ik mij met Brigit voor had ingeschreven.

Activiteitencommissie bedankt.



Ook NL Doet was een mooie dag, met een goede opkomst. Het toegangshek is in de primer gezet, de Laurier heg om ons terrein is getopt en aan de voor- en achterkant gesnoeid en het terrein is opgeruimd. Het pallethout dat nu bij de ingang ligt wordt binnenkort afgevoerd. Door de vele regen die afgelopen tijd gevallen is, is het tijd niet te ver het terrein op.

Maandag 25 maart ben ik samen met Willem de burgemeester van Buren een handje wezen geven. Doel van het gesprek was de verenigingen en ondernemers te informeren over de aanstaande wijzigingen in de APV (Algemeen Verordening) en de handhaving daarop. De voorgenomen

Plaatselijke wijzigingen worden begin juli in de Gemeenteraad behandeld en in stemming gebracht. De wijzigingen hebben betrekking op geluidsnormen, muziek op terras, en lichtmasten. Zaken waar TOV Gagnan niets mee heeft. De openingstijd voor para commerciële instellingen wordt verruimd van 12.00 naar 02.00 uur. Grote(re) evenementen moeten bij de Gemeente gemeld, waarbij werd aangegeven dat daar niet gelijk legeskosten aan worden verbonden.

Vrijdag 22 maart heb ik bij de De Kaap afspraken gemaakt over het maaien van het gras op ons terrein. Oud-lid Marco Steenis heeft dit jarenlang tegen een financiële vergoeding voor TOV Gagnan verzorgd. Ik ben Marco erg dankbaar voor zijn toewijding en bereidheid dit voor ons te doen. De financiële vergoeding die daarmee de komende 3 jaar gemoeid zou zijn, betekende een aardige aanslag op onze begroting. Om die reden is het bestuur op zoek gegaan naar alternatieve oplossingen. Zelf een maaier kopen was één oplossing, maar dat werd het uiteindelijk niet. De Kaap is bereid het gras kosteloos voor ons te komen maaien. De Kaap neemt ons terrein mee, als zij ook hun eigen terrein maaien. Om het maaien te vergemakkelijken is de Kaap een sleutel van ons toegangshek gegeven. Als tegenprestatie hebben we de Kaap een 6-tal intropakketten met daarin ook 6 x een 1-persoons waardebon voor een proefduik in ons zwembad overhandigd. Potentiële leden 😊? In deze Aquacadabra ook een advertentie van de Kaap, die vanaf nu in elke Aquacadabra zal worden geplaatst. Ook is het de bedoeling dat TOV Gagnan komende zomer met een promotie-stand op De



Beach van De Kaap komt staan. Hier wordt zeker opvolging aan gegeven, waar jullie zeker bij zullen worden betrokken.

Het zwembadseizoen loopt tot en met vrijdag 10 mei. Tegen die tijd ronden de in opleiding zijnde 1\* duikers het zwembadgedeelte af en staan ze klaar hun eerste buitenwaterduik te maken. Wanneer de Neptunusduik op de planning staat weet ik niet, maar houdt de berichtgeving daaromtrent in de gaten. Kom de nieuwe Gagnanners aanmoedigen en verwelkomen.

De ALV staat dit jaar anders dan veel voorgaande jaren gepland voor zondagmorgen 28 april, 11.00 uur, waarbij de ALV door een buitenwaterduik wordt voorafgegaan. Ik nodig alle leden uit de ALV te komen bezoeken. Het Algemeen bestuur legt verantwoording af over het bestuursjaar 2023 en geeft een vooruitblik op de toekomst. Jullie kunnen er voor met elkaar voor zorgen dat niet het Algemeen Bestuur, maar de leden zelf tijdens de vergadering in de meerderheid zijn 😊.

CU.

Edward

## SCOOR EENS EEN NIEUW LID!

We hebben een leuke nieuwe groep, waar we tot de zomer de handen wel aan vol hebben. Maar bedenk de komende tijd eens wat spannende verhalen die je aan vrienden en bekende kunt vertellen en maak ze rijp voor een warme start in het nieuwe seizoen.

Het lijkt ons leuk na de zomer weer met zo'n ploeg te beginnen.

We hebben een "vette lassotrofee" voor je klaarstaan.

## VAN DE REDACTIE

Daar is-ie weer, nummer 2 van dit jaar. Met wat grotere wijzigingen.

- 🌐 Voor het eerst in de afgelopen 2 jaar is er niemand geslaagd voor een (specialisatie) brevet. Dus geen pagina "gefeliciteerd" in deze editie. Maar gelet op het aantal lopende opleidingen maken we ons geen zorgen.
- 🌐 Het materiaal van de rubriek "*Gejat*" raakt op, toch denken we dat er voldoende ruimte is om naast de rubriek "*Groeten uit*" een tweede reeks reisverhalen te hebben. Daarom vanaf dit nummer de nieuwe rubriek "*We zijn er geweest - Remastered*" waarin oude reisverhalen terug komen met aanvullende tekst en afbeeldingen.
- 🌐 Het wordt lastig leden te vinden die over een andere hobby willen schrijven. Het was twee jaar onze favoriete rubriek, maar als jullie geen input hebben stopt het in het volgende nummer
- 🌐 De agenda blijft. Jullie kunnen er input voor leveren.
- 🌐 Nieuw is "*Leven Lang Leren*". Iets over alle theorie rond het duiken.
- 🌐 "*De foto*" komt van Hanny: de modellen voor de bar-foto van dit jaar, ze heeft er ook over geschreven. We blijven overigens benieuwd naar jullie OW foto's.
- 🌐 Op dit moment wordt onder leiding van Frans en Kim gezwoegd op de specialty Wrakduiken. Het lijkt dan ook passend bij "*Vroegâh*" hierover te beginnen.





# LANA

## MAKELAARS & TAXATEURS

### MET JE OREN OP DE BAR.

Paasduik 2024 op 2<sup>e</sup> Paasdag 1 april (maar dit was geen grap)

Om 9.30 was het al gezellig druk in het clubhuis. Er was koffie en paasbrood.



Daarvoor hebben de duikhuizen Michiel en Frans een kleine 60 gekleurde eieren onder water verstopt. Sylvia en Gerard waren de bovenwaterpaashazen. Zij hebben de chocolade-eieren boven water verstopt en geholpen met de voorbereiding van de brunch. Heel fijn! Er waren 4 dappere duikparen. Om er voor te zorgen dat toch zoveel

mogelijk eieren boven water gehaald zouden worden, hebben we de spelregels wat aangepast. Het buddypaar dat met de minste eieren boven komt, krijgt de eer om op de bar te komen staan. Dan wordt er meer moeite gedaan om de eieren weer uit het water te krijgen. Het weer zat mee, het bleef droog, maar de temperatuur mocht best een paar graden hoger. Frans hield (niet alleen) als oppervlaktecoördinator alles goed in de gaten.

Als eerste kwamen Edward en Willem weer boven water. Zij hadden hun stinkende best gedaan: ruim een half rekje eieren vol. Daarna volgden Max en Michel met hun zakken vol met hele en halve eieren, maar in totaal meer dan Edward en Willem. Rob & Martijn en Wim & Luuk waren duidelijk achter hun voorgangers aan gegaan, maar hadden hierdoor toch aanzienlijk minder eieren gevonden.



Je moet er toch snel bij zijn om er zoveel mogelijk te vinden. En wat heeft de familie van Michiel goed hun best gedaan om de eieren te kleuren en te voorzien van pakkende teksten, zoals “ei-zig koud” en “groeten uit Maurik”.



De winnaars van de onderwaterzoektocht zijn Max en Michel geworden. Zij werden gehuldigd met bewegende haasoren en een lekkere paashaas. De troostprijs voor het paar met de minste eieren was voor Wim en Luuk, maar zij worden geëerd met de foto op de bar!

Boven water hebben de kinderen ook heel goed hun best gedaan en toch echt bijna alle chocolade-eieren en kleine haasjes gevonden. Het was een hele berg bij elkaar. Ze werden eerlijk verdeeld in hun leuke paasmandjes. Daarna werd er nog lekker gebruncht en gezellig nagebabbeld!

## AGENDA

Wat staat er nog op de activiteitenkalender:

Zondag 28 april	Algemene Ledenvergadering.
Mei - September	Oosterschelde Boven water, <a href="#">via NOB</a>
Zaterdag 11 mei	Wrakduiken Thorn (je kan er ook gewoon duiken)
Dinsdag 14 mei	Inspiratiesessie Onderwaterbiologie NOB, online
Donderdag 17 mei	Theorie Wrakduiken 3
Maandag 20 mei	Pink Ster duik
Zaterdag 25 mei	Ledenraad NOB met aansluitende Beldertduik
Weekend 2-3 juni	Wrakduiken, het serpent (je kan er ook gewoon duiken)
Zaterdag 15 juni	Zeelanddag
Vrijdag 21 juni	Midzomer-moord duik
Zondag 8 september	Welkom terug duik
Zaterdag 26 oktober	Halloweenduik
Zondag 10 november	Todi
Dinsdag 31 december	Oudjaarsduik







Wij zijn evenementenlocatie De Kaap, de burens van de duikvereniging, en bevinden ons aan de andere kant van de duikplas.

Op ons eiland draait alles om het creëren van onvergetelijke ervaringen voor zowel bedrijven als individuen. We bieden niet alleen ruimte voor vergaderingen en evenementen, maar ook een breed scala aan spannende activiteiten die perfect zijn voor een teambuilding, familiedag of vriendenuitje.

**Dé plek voor  
onvergetelijke  
uitjes en events**



Of het nu gaat om het trotseren van ons uitdagende Wipeout-parcours, het testen van je overlevingsvaardigheden tijdens Expeditie Robinson, het samenwerken en creatief zijn in Chainreaction of gewoon ontspannen tijdens De Roadtrip door de prachtige Betuwe: op De Kaap is er voor ieder wat wils! En hoewel je aan deze kant van De Beldert misschien net wat minder vissen tegenkomt, is het zeker de moeite waard om hier in de zomer af te komen koelen.

Strandweg 1, 4011 LZ Zoelen | 0344 - 745 400 | [info@dekaap.nl](mailto:info@dekaap.nl) | [dekaap.nl](http://dekaap.nl)



## DE HOBBY VAN...SABINE VERSTEEG

Een tijdje geleden heeft Rob Kool mij gevraagd om een stukje te schrijven voor het clubblad in de categorie De Hobby Van.....

Nu heb ik veel uiteenlopende hobby's (en nee, deze komen niet in de volgende edities 😊) waarvan 1 koken is. Helaas kook ik door allerlei slappe excuses veel te weinig maar als ik het doe dan pak ik graag uit. Toen Hanny voor de Griekse middag een heel Grieks buffet uit haar mouw en pannen heeft weten te schudden heb ik gelijk van de gelegenheid gebruik gemaakt om aan te geven dat ik het wel een leuk idee vond om voor de duikvereniging te koken. Dit idee werd een dag voor de foto/ filmmiddag ten uitvoer gebracht. Na ruim 9 uur onafgebroken in de keuken te hebben gestaan heb ik zowaar een Indonesische rijsttafel voor 15 personen weten te fabriceren. Ik heb gekozen voor dit gerecht omdat het mijn grote favoriet is om te eten en nu dus ook om te maken.

Voor iedereen die erbij was en ook voor de mensen die er niet bij konden zijn vanwege andere slappe excuses dan hier het recept. Wel voor een wat kleiner gezelschap.

Selamat makan!!!

### ***Indonesische rijsttafel voor 6 personen:***

- Gebakken uitjes
- Seroendeng
- Kroepoek (smaak naar wens)
- Cassave kroepoek
- +/- 500gr Pandanrijst
- 8 eieren
- 2 uien
- 750gr sperziebonen
- Klein bakje snoeptomaten
- Zakje taugé
- Zonnebloemolie
- 500gr rundvlees
- 6st Kippendijen (+/-750gr)
- 500gr (Kip) Satévlees (evt. al gekruid met o.a. peterselie)
- Heiko saté saus
- Water
- Pedas kruiden (Toko)
- Tidak Pedas kruiden (Toko)
- Citroenblad
- 250ml kokosmelk
- Kipkruiden (Verstegen)
- 1 zakje Rendang kruiden (Kokki Djawa)







- 1 zakje Ajam Pedis kruiden (Kokki Djawa)
- 1 zakje Besengeh kruiden (Kokki Djawa)
- 1 pakje Boemboe voor Sajoerboontjes

### ***Bereiden rundvlees:***

Olie in de pan heet laten worden, kruiden toevoegen (Rendang). Deze even bakken. Daarna het rundvlees toevoegen. Het vlees even rondom bakken in de kruiden. Vervolgens 125ml kokosmelk toevoegen en wat warm water (totdat het vlees onder staat). Dit vlees +/- 120min laten sudderen met deksel op de pan.

### ***Bereiden kip:***

Klein beetje kipkruiden (Verstegen) over de kippendijen. Olie in de pan, daarna het zakje kipkruiden (Ajam Pedis) erbij. De kruiden even laten bakken en vervolgens de kip toevoegen. Even bakken, niet te lang anders droogt het vlees uit, vervolgens warm water toevoegen. Ook even laten sudderen met deksel op de pan +/- op het oog (het vlees moet uit elkaar vallen)

### ***Bereiden (kip) saté:***

Kant en klaar al gekruid bij Anatolia alleen even bakken in zonnebloemolie. Voor de saté saus een grote bak Heiko aanmaken met water en vervolgens kruiden met citroenblad, Pedas en Tidak Pedas. De laatste 2 kruiden bestaan uit grote massieve blokken. Afkruimelen wat je nodig denkt te hebben. Een precieze hoeveelheid heb ik hier niet van, dit is echt op smaak. Het kan best pittig zijn dus veel zal je er niet van nodig hebben. Vervolgens het satévlees toevoegen aan de saus.

### ***Sajoer boontjes:***

Boontjes rangen en even koken totdat ze beetbaar zijn. Uitje fruiten in olie in een wok of hapjes pan. Daarna de boemboe erbij. Vervolgens de bonen, snoeptomaatjes en taugé toevoegen. Even roerbakken.

### ***Bereiden Eieren:***

Eieren op kamertemperatuur in water leggen en wachten tot het water kookt. Vervolgens 4 minuten laten koken. Vervolgens laten "schrikken" in koud water zodat het pellen daarna makkelijker gaat.

Voor de saus eerst een hele uit fruiten, daarna de Besengeh en 125ml kokosmelk toevoegen. Vervolgens de gepelde eieren door de saus roeren (eieren heel laten).

Voor de pandanrijst heb ik een rijstkoker gebruikt. Heb je geen rijstkoker, volg dan de beschrijving op de verpakking.

### ***Enkele tips:***

Tip voor het vlees: Het beste kan je dit aanschaffen bij de Turk in Tiel (Kabalay Anatolia) of poelier. Mooi vlees waar niet mee is gerommeld (verschrompeld niet in de pan omdat hier geen water aan is toegevoegd zoals bij bijvoorbeeld een supermarkt wel vaak het geval is). Algemene tip voor dit eten: Maak het een dag van tevoren dan trekken de kruiden er nog extra goed in.





## WE ZIJN ER GEWEEST... - REMASTERED

### GOING DOWN UNDER - Door: Linda Bakelaar

Eind september was het dan zo ver. Onze reis naar Australië was een feit.


Met twee volle koffers mag ik wel zeggen en voor het eerst op reis met een duikbrevet, was het 28 uur reizen om in de plaats Perth te landen, beginpunt van onze reis.

We hebben drie en een halve week om West-Australië te ontdekken met als eindbestemming Darwin, zo'n 4200 kilometer rijden.

Dit is onze tweede keer in Australië. Twee jaar geleden hebben we een reis gemaakt langs de oostkust van Australië. Bij het Great Barrier Reef heb ik toen mijn allereerste duik gemaakt.

Excursie geboekt en twee duiken gemaakt. Met de instructie: "Als je maar blijft ademen komt alles goed" zijn we toen te water gegaan. De eerste keer onder water vond ik best eng, maar ook leuk. De eerste duik duurde maar een half uur, Linda had een beetje snel de fles leeg. De tweede duik ging beter. En dan ga je een keer met die Papa mee naar een introductie les in zwembad Groenendaal en dan ben je verkocht hè. M'n brevet gehaald en van de zomer al wat duiken gemaakt. Het moge duidelijk zijn dat het doel van deze reis niet het duiken is, maar uiteraard moest er wel een duik gemaakt worden, en wel op [Ningaloo Reef](#).

*In deze rubriek kan je lezen waar Gagnanners allemaal zijn geweest in binnen – en buitenland. Nu met extra info en foto's*



Niet zo bekend als het Great Barrier Reef, maar zeker zo mooi omdat het hier een stuk minder toeristisch is. Bij het boeken van mijn duikavontuur kregen we te horen dat er een walvis was aangespoeld op het strand, waarschijnlijk aangevallen door een haai. En ramptoeristen als we zijn moesten we even gaan kijken. Toch jammer, ik had die walvis liever zwemmend gezien.

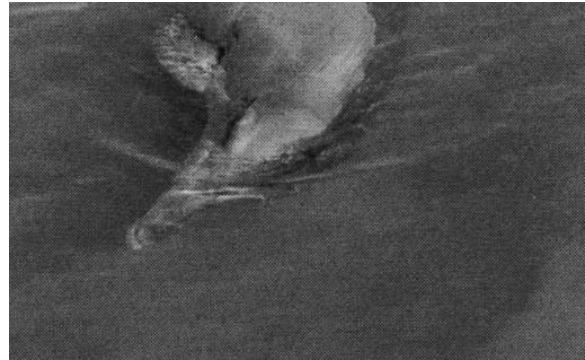
We zijn vanuit Coral Bay vertrokken. Het was nog even spannend of het feestje wel door zou gaan vanwege de harde wind. Maar de weergoden waren ons goed gezind en de wind was aardig afgenomen. Om acht uur 's morgens moest ik mij melden bij de duikshop, eerst het allerleukste van het duiken namelijk spullen passen. Nadat iedereen z'n spullen had, werden we naar de boot gebracht. Op de boot werden de buddies gemaakt. Ik kreeg zo'n





spleet oog als buddy toegewezen die werkelijk van ongeveer elke vis een foto moest maken. Echt een beetje doorzwemmen was er dus niet bij. We hebben twee duiken gemaakt en ik vond het helemaal super. Ik heb natuurlijk nog niet veel vergelijkingsmateriaal, maar ik vond het zeker een hele andere belevenis dan een duik in de Beldert. Heb echt mijn ogen uitgekeken, zoveel vissen in zoveel kleuren en al dat koraal.

We hebben deze reis ook nog gezwommen met dolfijnen. Dat was ook helemaal leuk, die dolfijnen maken zulke leuke geluidjes. Het duurde anderhalf uur voordat er een groep dolfijnen gevonden was die ook nog een beetje wilde spelen. En dan is het snel allemaal het water in plonsen, rustig blijven drijven, koppie onder water en maar kijken. Als de dolfijnen geen zin meer hadden dan moesten we terug op de boot en gingen we



op zoek naar een andere groep dolfijnen. Na een paar keer het water in en uit werd het toch wel behoorlijk koud.

*Bij de laatste keer het water in, zagen we niet alleen dolfijnen, maar ook een manta (best groot zo'n ding). Wist je bijvoorbeeld dat zo'n kraakbeenvis gemiddeld 4,5 meter lang is, maar soms het dubbele kan bereiken? Dan hebben ze een spanwijdte van 7 meter. Als zo'n dier van 2-3 ton op je af komt ben je best onder de indruk. Maar gevaarlijk zijn ze niet, want ze eten plankton dat ze tijdens het zwemmen uit het water filteren. Als er veel plankton in de hogere lagen van het water zit kunnen ze zelfs aan de oppervlakte filteren, waarbij je de grote open bek kunt zien.*

Naast deze avonturen, hebben we nog heel veel moois gezien en leuke dingen gedaan. Een geweldige reis, die zeker de moeite waard was.





## REDDENDAG, OF HOE EEN FIASCO EEN SUCCES WERD.

Tijdens de reanimatie was iedereen heel duidelijk, we moeten meer oefenen in redden, reanimatie en EHBO. En of we maar iets wilde organiseren....

Dus Kim en Rob aan de slag met draaiboek, contacten met reddingsbrigade en de Waterman in Oss voor een grote gezamenlijke dag met reddingsoefeningen.

Naarmate de datum naderde konden we het liedje van de "10 kleine kindjes van kleur" zingen tot we waren aangeland bij "en toen was er nog maar één", en dat was Mike. Met Frans hadden we dus uiteindelijk 3 instructeurs om één Mike te begeleiden. Met de kwaliteiten van de jonge heer Huigenbos is dat veel te veel.



NOB & KNRM instructeur Kim Noordemeer traint de brigade



Ook in Oss was de stormvloed aan deelnemers gaan liggen. Daarmee stonden Kim en Rob voor de lastige vraag of de dag moesten worden afblazen. Omdat inmiddels de NOB inmiddels ook steun had toegezegd in de vorm van Lotus slachtoffers en gratis koffie, thee en subsidie voor de lunch werd besloten tot een noodgreep: er werden wat vrienden en bekenden gebeld. OWS Veghel en Piranha uit Geldermalsen doken vol op de

uitnodiging en ook de Kaaiman en OVV Gemert hadden wat deelnemers.

Uiteindelijk deden ruim 40 mensen deel aan de multi-club ongevallen dag, waarin alles van "zoeken en bergen" tot "reanimatie" werd geoefend aan de hand van een 10-tal cases. De eindconclusie was dat we veel geleerd hadden en dat het mixen van verenigingen en opleidingsniveaus een uitstekende leersituatie oplevert die veel meer waarde heeft dan een simpele reddingsopstijging binnen een vereniging. Er is al om herhaling gevraagd en waarom niet, het materiaal ligt er.





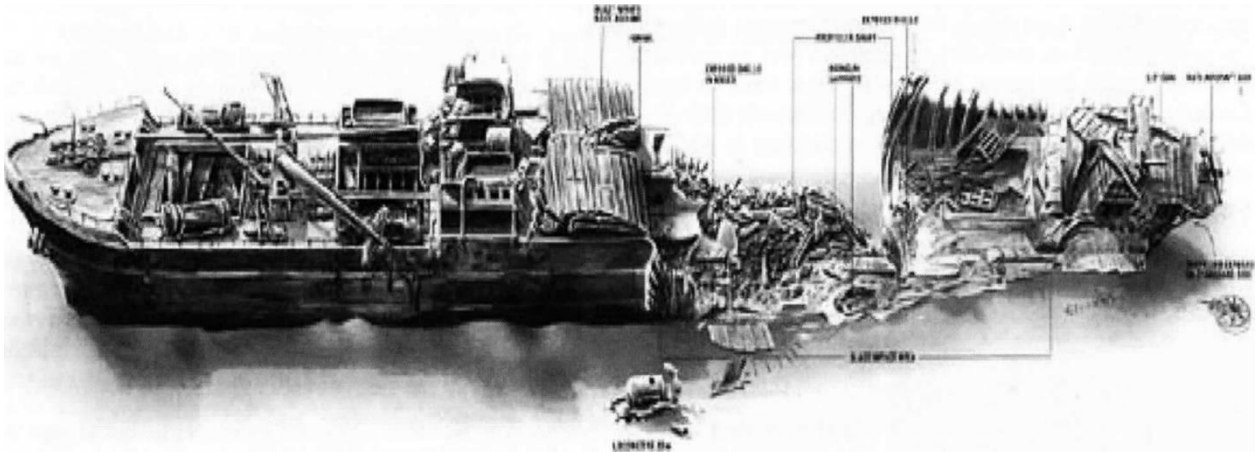


## VROEGÂH "DE PERFECTE DAG" DOOR: FRANS JANSEN

Soms, héél soms maak je dat mee. Een dag waarop alles klopt.

Het overkwam mij afgelopen vakantie tijdens de Live-aboard in Egypte.

Het begon natuurlijk met de mededeling van Henk Hevel dat hij meeding en weer eens een poging wilde doen om op het beroemdste wrak van de Rode Zee, de "Thistlegorm" te duiken.



In 1995 werd dit wrak ontdekt en vrijgegeven om op te duiken. Gezien Henk's achtergrond, defensie-techneut-luchtmacht, kun je je natuurlijk geen mooier wrak bedenken. Daarbij ligt het maar een uurtje of 4 à 5 vliegen hier vandaan.

Vanaf het moment van vrijgeven in 1995 is Henk bezig om deze duik voor elkaar te krijgen, maar het werd hem (door de jaren heen) aan alle kanten onmogelijk gemaakt. Dit varieerde van slechte weersomstandigheden tot hartproblemen. Henk compenseerde deze ontbrekende duik met het verzamelen van alles waar de Thistlegorm in voorkwam, zoals boeken, Dvd's en foto's. Kortom, wil je iets weten over dit wrak, dan kun je daarvoor bij Henk terecht.

Maar nu terug naar de live-aboard. Zoals bij alle duikorganisaties die vakanties in de Rode Zee verkopen stond de mogelijkheid om op de Thistlegorm te duiken in de planning. Zo ook bij Touria Diving, waar deze vakantie geboekt werd.

Eenmaal aan boord van de "Winner" ben ik meteen naar de kapitein gegaan om hem te vragen wat de mogelijkheden waren voor "De Duik".

Daarbij wil ik eerlijk tegenover Henk toegeven dat de kapitein mij op die eerste avond al vertelde dat hij het zéér zwaar inzag. Het waaide te hard en aangezien het wrak in open water ligt, was dat dus een probleem. En omdat ikzelf al twee keer eerder een duik had gemaakt op "Het Wrak", kon ik me bij de woorden van de kapitein (zelf ook een duiker) alles voorstellen.

Ook een gesprekje met onze Egyptische duikgids gaf niet veel hoop. Al moet ik achteraf bekennen dat dit de meest waardeloze gids was die ik ooit meegemaakt heb. Dus vanaf dag



drie, na een paar waardeloze briefings, hield ik 's mans kennis en kunde voor gezien. Daarnaast dook hij niet mee, wat ook al een vaag teken aan de wand was!


De duiken die ik 3% jaar geleden op de Thistlegorm gemaakt had waren niet echt licht te noemen. Veel stroming, slecht zicht en géén idee waar we toen terecht kwamen via de daallijn die onze boot leende van een boot die al boven het wrak lag. Kortom, destijds hebben we niet zo heel veel gezien. Daarbij ligt het wrak ook nog eens op zo'n 30 meter diepte, dus veel tijd heb je niet om rond te kijken. Maar ja, altijd nog meer gezien dan Henk.

Maar goed, terug naar de haven van Hurghada waar onze boot nog één nachtje aan de kade lag voordat we vertrokken. Na Henk verteld te hebben dat er de eerste dagen zeker niet op "Het Wrak" gedoken kon worden gingen we op pad. Prachtige duiken gemaakt, maar zoveel wind en kou had ik in Egypte nog nooit eerder meegemaakt.

Tijdens de oversteek van Hurghada naar Ras Mohammed zou de kapitein zijn gedachten laten gaan over het duiken op "Het Wrak". Veel wind en hoge golven, dus op dat moment géén wrak! De uitleg van de kapitein over hoe de wolken er op dat moment uitzagen en hoe ze er de afgelopen dagen uit hadden gezien gaf echter weer hoop. Nog één dag en dan moest de wind weg zijn. Prachtig hoe zo'n man de natuur leest! Hij werkte overigens wel met een kompas en GPS navigatie, aangevuld met zeekaarten. Voor wie ooit op een Egyptische boot heeft gezeten zijn dit onbekende zaken. 's Avonds gingen we in de buurt van "Het Wrak" in de luwte liggen en hopen dat de wind en de hoge golven af zouden nemen. Henk werd toch wel wat stiller. Geef toe, bijna 60 jaar, vele duiken en dan komt de dag van "jouw Wrak"!

De volgende morgen vroeg opgestaan en halleluja: géén wind, géén hoge golven.

Om 'n uur of half zes startte de kapitein de motor en zei dat "het" vandaag moest gebeuren. Later in de week zou volgens hem de wind weer toenemen.



De locatie was dankzij de GPS met een halfuur gevonden. De gids ging met twee lijnen de verbinding tussen ons schip en "Het Wrak" maken (achteraf gezien was dat ook de enige keer dat wij hem in duikpak zagen).

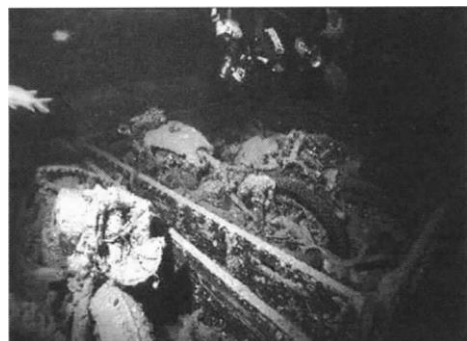
De briefing volgde, Henk's meegenomen plattegrond van de Thistlegorm werd nogmaals goed bekeken en toen kwam 't.....

"DE PERFECTE DUIK", overboord, lijntje volgen, geweldig zicht en .....de "Thistlegorm".

Afdalen met de groep en géén stroming bemerken. Tijdens de eerste duik werd

het hele schip langs de buitenzijde bedoken. Voor onze nieuwkomers, Gertie en Anthony ook een eenvoudige duik.

Maar vooral voor Henk een bijzondere dag!





De tweede duik zijn we het wrak binnengegaan en hebben we veel gezien: motoren, vrachtwagens, vliegtuigvleugels, ontelbare laarzen, kolen, schijnwerpers enz.

Deze tweede duik was onderwater wel iets drukker omdat er inmiddels enkele dagboten vanuit Sharm el Sheikh gearriveerd waren.

Maar echt, dit was "de Perfecte Dag"!

Of het symbolisch zo moest wezen weet ik niet, maar Henk werd de dag erna snipverkouden en heeft verstek moeten laten gaan bij het duiken die dag.

Ook kan het te maken hebben met de aankondiging van Henk dat hij zijn duikspullen ging verkopen nà deze "perfecte dag" op "zijn Wrak", maar ik hoop dat hij toch nog even goed over deze beslissing nadenkt.

Kortom, ik heb het grootste deel van mijn duikopleiding bij Henk volbracht en vond het een hele eer om samen met hem deze duiken op de "Thistlegorm" te maken!



Via <https://www.sponsorkliks.com/products/shops.php?club=9822> is het nu mogelijk om producten te bestellen bij uw favoriete webwinkel. Hiermee ondersteunt u ook direct TOV Gagnan.

Alvast bedankt!

**Duik- en kanocentrum  
"De Beldert"**  
[www.beldert.nl](http://www.beldert.nl)

SSI duikopleidingen en specialisaties  
Verkoop en verhuur van duiksportartikelen  
Perslucht vulstation tot 300 bar  
Nitroxvulstation  
Kanoverhuur

Webshop: [www.techwebshop.nl](http://www.techwebshop.nl)  
[www.scubaduikshop.nl](http://www.scubaduikshop.nl)  
[www.duiklampen.nl](http://www.duiklampen.nl)

**Duik- en kanocentrum "De Beldert"**  
Zoelense Zandweg 1  
4011 LW Zoelen

Tel	: (0344) 624505	Openingstijden:	
Fax	: (0344) 634601	Ma	14.00 – 21.00 uur
Website	: <a href="http://www.beldert.nl">www.beldert.nl</a>	Di	Gesloten
Email	: <a href="mailto:info@beldert.nl">info@beldert.nl</a>	Wo t/m Vrij	14.00 – 21.00 uur
		Za / Zo	09.00 – 17.00 uur

## DE GROETEN UIT...

Groeten uit Enschede,

Vandaag werden we verwacht in Dive World in Enschede. Ik was uitgenodigd door Dominique van Dam (hoofdredactrice van de Onderwatersport) om mee te doen aan een testdag van Tusa. Voor deze testdag mocht ik één introduceé meenemen. Mijn keuze was snel gemaakt, Rob Kool neemt mij vaak mee naar duikactiviteiten, dus nu kon ik hem een keer terugvragen. Dus samen gingen we duikbrillen van Tusa testen!

De voorpret was misschien nog leuker dan de dag zelf. Nou ja.....





Want wie vraagt nou een visueel beperkte duiker voor het testen van duikbrillen?! Nou, de hoofdredactrice van de onderwatersport. Dit had ze met heel bewuste beweegredenen gedaan.

Harro Cats (dealer van Tusa) vond dit wel een leuke uitdaging. Want de meeste testers, testen op uiterlijk, dus zijn eigenlijk altijd al bevooroordeeld. Ik kijk niet naar het uiterlijk, maar naar de pasvorm en de geluiden eromheen. Zo gingen we dus na een intensieve duik4daagse, naar Enschede toe. Daar werden we ontvangen door Linda Ferweda (duiken in beeld), Dominique van Dam en Harro Cats. We werden verwelkomd met een drankje. Daarna kregen alle testers een theorieles. Nu zal je je misschien wel afvragen wat er te vertellen valt over duikbrillen, nou, dat ik best heel veel.

Als eerste het type bril, van welk materiaal de bril is gemaakt, hoe de pasvorm is, wat voor een glazen er allemaal zijn en in welke type bril deze allemaal passen en nog veel meer. Kortom; het was best wel interessant om zeker een uur naar te luisteren. Iedere tester kreeg ook een eigen "test" mapje. Daarin zaten allemaal invulformulieren over de verschillende typen brillen die we moesten testen. Het was de bedoeling dat we alle formulieren zorgvuldig aan het einde van de dag gingen invullen zodat er een goed beeld kwam over de verschillende brillen.



Na de theorie werd het tijd om onze duiksets op te bouwen en pakken aan te doen. Helaas waren onze pakken nog erg nat van de duik4daagse, maar dat mocht de pret niet drukken. Vol goede zin gingen we met zijn allen te water. We deden deze dag in twee duikrondes. Duikronde 1 kregen we 4-5 brillen op. De heren kregen er maar vier, want een damesbril gingen hun echt niet passen. De dames kregen er dus vijf. Ondanks dat het een serieuze aangelegenheid was, was

er ook tijd voor spel. In de tank lagen turbo's en frisbees waar men mee ging spelen en er lagen speelgoedhaaien. Iedereen gaf mij die haaien steeds in de hand. Ben ik nou zo stoer om met een haai te knuffelen?

Ook hingen er hoepels in de tank. De fotografen onder de testers leefden zich uit door foto's te maken van duikers in de hoepels.

Na de eerste ronde ging iedereen het water uit. De pakken bleven aan, maar er moest al huiswerk gemaakt worden. De eerste formulieren uit het mapje konden ingevuld worden. Dit werd met grootse zorgvuldigheid gedaan. Ondertussen werd er ook een lunch gebracht. Goed belegde broodjes en bolletjes frikadel en kroket waren niet aan te slepen. Want net als de duik4daagse, is brillen passen echt topsport. Je moet goed ervaren hoe de bril zit, of die makkelijk op/af te zetten in onderwater en hoe het klaren gaat.



Na de lunch werd het tijd voor ronde twee. Nu werden de overgebleven brillen getest. Dit waren er weer 4-5. In totaal namelijk 9 verschillende type bril. Ongeveer een uur duiken nam deze ronde in beslag. Weer uit het water, ging iedereen zich omkleden en de laatste formulieren invullen onder het genot van een drankje. Nadat alles was ingevuld, kwamen we weer bij elkaar voor een uitgebreide debriefing. Hieruit kwam naar voren dat iedereen toch een andere voorkeur had voor type bril. De één vond de damesbril erg prettig zitten, een ander vond een zwarte siliconen rand om de bril prettig, terwijl weer een ander juist een doorzichtige rand prettiger vindt werken.



Bij één bril kreeg ik het helemaal benauwd. Dit was een bril met één glas en veel ruimte tussen mijn gezicht en de bril. Dit veroorzaakte veel loze ruimte en daardoor kon ik het geluid om mij heen ook niet goed filteren. Na een paar seconde hem opgehad te hebben, was ik al zo gek, dat ik hem meteen wilde afzetten en een nieuw model wilde proberen. Zo merkte je dat iedereen verschillende ervaringen had.



De dag had best wel erg veel tijd in beslag genomen, dus stelde Harro voor om met zijn allen wat te gaan eten bij een wok in de buurt. Hierin stemde de meeste mensen in, dus werd er snel gereserveerd. De fotografen onder ons namen hun koffers met camera's mee het restaurant in, omdat ze deze niet in de auto wilden laten staan. Zo gingen we bepakt en bezakt naar het restaurant toe. Gezellig en veel eten was de juiste afsluiting van deze dag.


Ook deze duikactiviteit kunnen we weer toevoegen aan onze checklijst.

Het was een gezellige en toch ook leerzame dag. Maar om nu definitief tegen iedereen te zeggen dat men een

Tusa bril moet aanschaffen, dat ga ik niet doen. Mijn Scubapro bril bevat mij eigenlijk erg goed 😊

Naschrift: Wil je het artikel in Duiken in Beeld lezen? Zie [hier](#).

## GEEN FELICITATIE



“Valsspelen moet” is het verenigingsmotto. Soms komen ze in het buitenland met de vreemdste eisen. Zoals het droogpakbrevet. Rob dook al jaren droog voor de specialty werd ontwikkeld, en gaf hem ook al vaak. Maar geen plastic om het te bewijzen. Kim en het bondsbureau kwamen met de oplossing: een brevet voor de moeite! Dus: niet gefeliciteerd, maar wel goed gedaan!



## LEVEN LANG LEREN

### INLEIDING "LEVEN LANG LEREN"

Duiken biedt je de mogelijkheid je eindeloos te verdiepen in "onderwater". Of het nu om techniek gaat, het onderwaterleven of dingen die gezonken zijn: je kan je hel leven blijven studeren op de elementen van onze sport. Grotendeels vrijwillig, maar soms heb je een specialisatiebrevet nodig. Docenten en instructeurs moeten jaarlijks een nascholing volgen, of een toets doen om hun licentie te behouden. In deze rubriek geven we je informatie die we tegenkomen bij de verschillende specialisaties en workshops.

### DE AANLEIDING

"Lieve Kim" zo begon een uitnodiging van een docent-in-opleiding. "Ik ben verschillende keren bij jouw workshops geweest en zou het leuk vinden als je ook een keer bij mij zou komen kijken". Een workshop over ARBO en aansprakelijkheid. Een lastig en uitgebreid onderwerp, waarvoor ze een lange tekst bij elkaar hadden gezocht die we hieronder in zijn geheel hebben opgenomen, omdat er toch regelmatig discussies over zijn, en dit voor velen interessant kan zijn. De docent i.o. viel trouwens een beetje door de mand toen hij afsloot met "Oja, kan je je duikmaatje meenemen, want hij kan me beoordelen" 😊. Maar ach, we hebben een zinvolle dag gehad.



Maar ach, we hebben een zinvolle dag gehad.

### ARBO, AANSPRAKELIJKHEID EN VERANTWOORDELIJKHEID GROOTEBROEK

**Aan** de slag !

Als duikinstructeur ben jij verantwoordelijk voor de veiligheid van jouw duikers, maar wat als er toch iets misgaat? Dan is het belangrijk om te weten hoe het zit met de ARBO regels en (duik)aansprakelijkheid. Ben jij als instructeur altijd aansprakelijk of ligt het ingewikkelder?

Op een praktische en interactieve manier leer je alles over de wet- en regelgeving met betrekking tot duiken en duikinstructie. Je leert hoe je ARBO-issues kunt herkennen en je leert hoe je de nodige vaardigheden ontwikkelt om noodsituaties te kunnen aanpakken. Maar we gaan ook dieper in op aansprakelijkheid en hoe je deze kunt beperken. Als duikinstructeur ben jij niet alleen verantwoordelijk voor de veiligheid van jouw duikers, maar ook voor het beperken van aansprakelijkheid bij (bijna) ongevallen. We gaan je helpen bij je adviserende rol voor het bestuur van je vereniging en je collega duikers. Of je nu net begint of al jaren ervaring hebt, deze workshop biedt je de kans om jouw kennis te vergroten en jouw vaardigheden te verbeteren, zodat je vol vertrouwen en veilig het water in kunt gaan.

We kunnen ons voorstellen dat je naar aanleiding van deze voorbereiding graag even met ons wilt praten. Aan het eind kan je dan je telefoonnummer en/of je email adres opgeven.

We nemen dan contact met je op.

Op een dag overkomt het je



Op het moment dat je dit het minst verwacht, bij een duik die je al heel vaak gemaakt hebt; een voorbereiding die door een ringetje te halen is, gaat er toch iets mis. Wie is verantwoordelijk? -Wat kan je doen? -Wie is aansprakelijk? -Had de begeleider niet beter moeten weten.....

## 1. Eigen ervaring

Uit eigen ervaring putten of iets meegemaakt hebben op het gebied van ARBO en aansprakelijkheid is meestal erg heftig. Misschien heb je zelf iets meegemaakt op dit gebied? Zou je ons willen vertellen wat jouw ervaringen zijn?

Sportduikinstructie en de regels (Min SZW)



## Arbeidsomstandigheden wet

De Arbeidsomstandighedenwet geeft regels voor gezond en veilig werken voor iedereen in Nederland. Er staat een apart hoofdstuk in: 'werken onder overdruk'. Je denkt misschien dat dát alleen voor de beroepsduiker geldt. Dat is dus niet zo. Ook degenen die zelfstandig of voor een duikschool, -stichting of -vereniging sportduikinstructie geven, moeten eraan voldoen.

De Arbeidsomstandighedenwet is namelijk altijd van toepassing in situaties waarin sprake is van een **gezagsverhouding**. En dat is het geval als je sportduikinstructies geeft. Degene die de instructies of lessen van jou ontvangt, is in deze situatie de 'afhankelijke' partij. Jij als deskundige draagt daar dus verantwoordelijkheid voor.

## Het Arbeidsomstandighedenbesluit

Voor de sportduikinstructeur staan de meeste bepalingen in het Arbeidsomstandighedenbesluit. Dat is een uitwerking van de Arbeidsomstandighedenwet naar speciale onderwerpen, waaronder dus ook duiken (Werken onder Overdruk: hoofdstuk 6, Afdeling 5, artikel 6.13, lid 3). Als



sportduikinstructeur is het belangrijk om je hier eens in te verdiepen. Bij een artikel staan vaak nog verwijzingen naar de nota van toelichting. Die zijn ook belangrijk. Hier kan je ze vinden: [www.wetten.nl](http://www.wetten.nl)

## Wat is 'sportduiken' voor de wet?

De wet kent verschillende definities van duikers, bijvoorbeeld beroepsduikers of duikers die bergingswerk doen of werken vanuit een duikklok. Daar horen verschillende wettelijke vereisten bij. Sportduiken heeft een eigen invulling.

Kijk ook eens hier:

[https://drive.google.com/file/d/1dj9zx32i8FQYL9hSqbKsNubzE3IRR0hh/view?usp=drive\\_link](https://drive.google.com/file/d/1dj9zx32i8FQYL9hSqbKsNubzE3IRR0hh/view?usp=drive_link)  
en naar:

[https://drive.google.com/file/d/1nuTGFZROZnzsih6T36xl3Jfcy6qwLvBj/view?usp=drive\\_link](https://drive.google.com/file/d/1nuTGFZROZnzsih6T36xl3Jfcy6qwLvBj/view?usp=drive_link)

## 3. Sportduikinstructeur

Als instructeurs moet je je te houden aan een aantal voorwaarden. Je bent namelijk verplicht om:

- gebruik te maken van SCUBA (Self-Contained Underwater Breathing Apparatus);
- een duikdiepte van maximaal 50 meter aan te houden met een decompressietijd van ten hoogste 20 minuten;
- Je aan de grens van maximaal 1,4 bar partiële zuurstofdruk in het ademgas te houden.

Als sportduikinstructeur moet je dus extra opletten bij het geven van onder andere een Nitrox-specialisatie of decompressiespecialisatie. Als je afwijkt van de bovenstaande definitie voor sportduikinstructeurs moet je aan alle eisen voldoen en kun je geen aanspraak meer maken op de uitzondering in het arbeidsomstandigheden besluit. Stel dat je een ander soort luchtvoorziening zou gaan gebruiken (bijvoorbeeld oppervlakteluchtvoorziening, ook wel SSE: Surface Supply Equipment genoemd) dan ben je geen sportduikinstructeur meer en moet je aan alle regels voldoen.

Als sportduikinstructeur ben je verplicht:

- een geldige medische verklaring van een arts te hebben (met iedere 12 maanden een herkeuring, tenzij keurende arts een andere termijn voor goedkeuring aangeeft);
- lichamelijk en geestelijk in staat te zijn gevaren te herkennen en, indien mogelijk, te voorkomen.

Zodra een sportduikinstructeur niet voldoet aan één van de voorwaarden voor het geven van sportduikinstructie, gaat de uitzondering niet meer op. Dan geldt artikel 6.14a van het Arbeidsomstandighedenbesluit met alle uitwerkingen in lagere regelgeving volledig. Een decompressietijd van 20 minuten plus een beetje, betekent al een keuring in de zin van artikel 6.14a van het Arbobesluit. De medische keuringen dienen dan te geschieden door speciale duikerartsen.

## Hoe ga je hiermee om in je dagelijkse praktijk als instructeur ?



## Arbeid en duiken

Er zijn regels voor duiken als er sprake is van arbeid of werkzaam zijn voor iemand anders. Die zijn terug te vinden in de Arbeidsomstandighedenwet (Arbowet) en het Arbeidsomstandighedenbesluit (Arbobesluit). Veel van die regels zijn weer uitgewerkt in veiligheidsvoorschriften, trainings- en opleidingseisen.

Het is duidelijk dat werkzaamheden aan een pijpleiding vanuit een duikklok op de bodem van de zee, arbeid is in de zin van de wet, maar of onderwaterfoto's maken voor de actie van Natuurmonumenten in de Oosterschelde arbeid is, staat nergens. Dat geldt ook voor een duikbegeleider (divemaster of 3\* duiker) die tijdens een toertje onder water de weg wijst.

Jij levert arbeid als je een cursist opleidt. Kan je hieronder benoemen waaruit blijkt dat jij als instructeur arbeid levert.

### ARBO: Gezagsverhoudingen

Gezagsverhoudingen staan in de ARBO regelgeving centraal. Er ontstaat tijdens duikinstructie vrijwel direct een gezagsverhouding. Een instructeur geeft uit hoofde van zijn brevettering les aan duikers in opleiding. De duiker verwacht iets te krijgen. Zélf s wanneer de instructeur geen enkele vergoeding ontvangt, levert hij/zij arbeid.

### Wanneer is er sprake van een gezagsverhouding bij sportduikactiviteiten?

Dit is van toepassing op de beroepsduiker, de sportduikinstructeur die hiervan zijn beroep heeft gemaakt en op de vrijwillige sportduikinstructeur die voor een duikschool, stichting, vereniging of sportorganisatie instructie geeft. Een gezagsverhouding ontstaat namelijk met de taken en verantwoordelijkheden die een sportduiker en sportduikinstructeur krijgen opgelegd.

De Arbowet stelt dat iedereen die werk onder gezag vóór iemand doet een werknemer is en dat iedereen die werk onder gezag voor zich laat doen een werkgever is. Het maakt niet uit of het gaat om betaald werk of om vrijwilligerswerk. Dit betekent dus dat zodra een vereniging of persoon (bijvoorbeeld een sportduikinstructeur of andere beroepsduiker) opdracht geeft tot het verzorgen van een instructie en deze opdracht ook wordt uitgevoerd, er een gezagsverhouding ontstaat.

### Arbeidsomstandighedenwetgeving bij beroepsduikactiviteiten

Uitzonderlijk aan de Arbeidsomstandighedenwetgeving is dat, zodra er onder water 'gewerkt' gaat worden (dus niet alleen puur recreatie) en er sprake is van een gezagsverhouding, er nog meer voorschriften van de Arbeidsomstandighedenwetgeving







gelden.

Wanneer je tijdens een duik je eigen duiklamp wilt gaan zoeken, omdat je deze duiklamp bent verloren, dan is er volgens de Arbowet niets aan de hand. Zodra je echter als duikinstructeur aan een andere duiker vraagt om jouw duiklamp te gaan zoeken kan er, in termen van de wet, een gezagsverhouding ontstaan. In dat geval gelden alle bepalingen uit het Arbeidsomstandighedenbesluit, net zoals die voor alle beroepsduikers van toepassing zijn.

## Organisatie standaards

Breveteisen en -bevoegdheden, administratieve voorschriften e.d. van de organisatie die vertegenwoordigd wordt (bijvoorbeeld PADI Standards, IDD Standards, NOB richtlijnen) komen nog eens bovenop de wettelijke regels, voor zover zij niet in conflict zijn met die wet- en regelgeving.

NOB leidraad voor veilig duiken:

[https://drive.google.com/file/d/1j\\_YssjKrXQCnssJ2umKtZaNgnKkBijv0/view?usp=drive\\_link](https://drive.google.com/file/d/1j_YssjKrXQCnssJ2umKtZaNgnKkBijv0/view?usp=drive_link)

## Aansprakelijkheid

Iedereen in Nederland kan voor fouten aansprakelijk gesteld worden door een tegenpartij. Een duikschool, -vereniging, -stichting, -instructeur en -begeleider neemt de verantwoordelijkheid voor onder meer de werknemers, vrijwilligers, cursisten en clubleden.

Om ergens voor aansprakelijk gesteld te kunnen worden moet er voldaan worden aan alle volgende zaken:

1. De gedragingen van de schadeveroorzaker moeten *onrechtmatig* zijn
2. De onrechtmatige daad moet *toerekenbaar* zijn aan de dader
3. Er moet *schade* zijn
4. Er moet een *causaal verband* zijn tussen de schade en de onrechtmatige daad

Aansprakelijk is een duikinstructeur als een leerling schade heeft geleden door bijvoorbeeld onkundige begeleiding als gevolg van onervarenheid of onbevoegdheid van de instructeur (bijvoorbeeld een 1\*-instructeur die een onervaren leerling zonder brevet meeneemt bij een wrakduik naar 22 meter).

Om te bepalen wat de positie is van de instructeur en of er sprake is van een opleidingssituatie gelden de volgende overwegingen: Als er binnen de brevetdoelstellingen van de duikers gedoken wordt, is er geen sprake van een opleidingssituatie. Als er onder leiding van een instructeur gedoken wordt buiten de behaalde brevetdoelstellingen van de duiker, is er sprake van een opleidingssituatie.

Hier vind je meer

informatie: [https://drive.google.com/file/d/1lvXohcPeizgHxqdVvy0wzW3vdKI0913qP/view?usp=drive\\_link](https://drive.google.com/file/d/1lvXohcPeizgHxqdVvy0wzW3vdKI0913qP/view?usp=drive_link)

## 7. Jouw schuld of de mijne?

Er wordt vaak geroepen, de hoogst gebrevetteerde is altijd aansprakelijk. Kan je uitleggen of dat zo is ?

Stel dat het tóch misgaat

- Als er tijdens een les of een intro-duik iets gebeurt
- en als uit die gebeurtenis schade voortvloeit voor de deelnemer
- en als de verzekering om welke reden dan ook niet wil uitbetalen
- en als die zaak dan uiteindelijk voor de rechter komt,

Waar zal een rechter dan naar kijken? Wat is zijn 'toetssteen'?

Hij kijkt naar de brevetdoelstellingen: waartoe is iemand opgeleid? Wat mag je redelijkerwijs verwachten dat hij weet en kan op basis van zijn opleiding? Heeft de betrokkene binnen of buiten zijn brevetdoelstellingen gedoken?

In opleidingssituaties zal het antwoord op de laatste vraag vaak 'erbuiten' zijn, maar ook daar zijn natuurlijk gradaties in: als iemand in het kader van zijn opleiding voor het eerst een diepe duik gaat maken, dan kan die duik naar 25 meter gaan of naar 46 meter. Het is duidelijk dat de cursist in het laatste geval nogal overvraagd wordt.

De rechter kijkt of er naar zijn idee goed invulling is gegeven aan de plicht van 'goed huisvaderschap'. In het Burgerlijk Wetboek (dat voor elke Nederlander geldt) staat dat je de plicht hebt om alles te doen wat in je vermogen ligt om iets goed te laten verlopen.



Hij kijkt naar de Richtlijnen voor Veilig Duiken. Deze zijn volledig opgenomen in het NOB-lesmateriaal, daar hoeft je als instructeur niets meer aan te doen. Door deze veiligheidsaspecten te verweven in de opleidingen in plaats van ze uit te brengen in een apart

document, krijgt het aspect veiligheid de aandacht die het verdient. Desondanks zijn de Richtlijnen voor Veilig Duiken nog wel een toetssteen voor de rechter.

Hij kijkt naar de gewoontes in de branche. En dit is dus het punt waar de Europese regelgeving om de hoek komt kijken. De Europese normen voor de duikopleidingen hebben de status van branche-afspraken. Hoewel zij geen wetskracht hebben, vormen zij dus wel het kader waarbinnen er naar de duiksport wordt gekeken.

Deze tekst is gewijzigd overgenomen uit het G10 Naslag document - Duikinstructie en aansprakelijkheid (2017) uit de instructeur leeromgeving in [MijnNOB.nl](https://mijnnob.nl)



## INFO

### SAMENSTELLING BESTUUR

#### Dagelijks bestuur

Edward Imhof, voorzitter [Voorzitter@TOVGagnan.nl](mailto:Voorzitter@TOVGagnan.nl)

Willem Boere, secretaris [Secretariaat@TOVGagnan.nl](mailto:Secretariaat@TOVGagnan.nl)

Wim Plas, penningmeester [Financien@TOVGagnan.nl](mailto:Financien@TOVGagnan.nl)

#### Algemeen bestuur




Max Schroot                      Trainerscommissie

Jan Vink                              Clubhuiscommissie

Michiel van de Berg      Feestcommissie

Martijn Hulshoff      Communicatiecommissie: [Redactie@TOVGagnan.nl](mailto:Redactie@TOVGagnan.nl)

### *Contributie & Opleidingen Inschrijfgeld*

-  (eenmalig): Tot 18 jaar: € 30,00
-  18 jaar en ouder: € 40,00 CONTRIBUTIE: per kwartaal, via automatische incasso:
-  tot 18 jaar: € 33,00 18 jaar en ouder: € 45,00


Contributie is inclusief wekelijkse zwembadtraining en het onbeperkt vullen van persluchtapparatuur bij Duikcentrum "de Beldert".

Daarnaast ontvang je de "Onderwatersport", het maandblad van de NOB en zes keer per jaar onze informatieve nieuwsbrief.

Bij betaling via acceptgiro worden kosten in rekening gebracht (€ 1,25 per keer).

Bij opzegging van het lidmaatschap gedurende het kalenderjaar is men contributie verschuldigd tot het einde van het jaar. Dit conform statuten.

### *Contributie Snorkelleden*

-  Tot 18 jaar: € 20,00 18 jaar en ouder: € 30,00

Zij kunnen geen gebruik maken van de mogelijkheid om persluchtflessen te vullen bij duikcentrum De Beldert en zij kunnen niet deelnemen aan de duikopleidingen.

### *Opleidingen:*

Voor de opleidingen worden kosten in rekening gebracht. De kosten voor het 1\* brevet zijn 150 euro inclusief huur van de materialen.

Blijft men lid dan wordt 50 euro van de opleidingskosten voor het 1\* brevet gerestitueerd.

De kosten voor het 2\* brevet zijn 80 euro. Het 3\* brevet en specialisaties zijn gratis. De opleidingen worden verzorgd door een eigen team van enthousiaste en ervaren instructeurs.





Voor het volgen van een opleiding tot 1\*, 2\* of 3\* duiker dient een lespakket aangeschaft te worden. Het lespakket bevat een cursusboek en een brevetregistratiekaart. Het pakket kan alleen via een instructeur of via de penningmeester aangeschaft worden. De kosten voor het lespakket zijn exclusief verzendkosten.

### *Specialisaties:*

Alle NOB specialisaties kunnen gevolgd worden in overleg met de Trainerscommissie.

De specialisaties: Decompressieduiken, Nitrox Basis en gevorderd, Onderwaterbiologie (Nederland & Wereldwijd), Onderwateroriëntatie, Digitale Onderwaterfotografie, Droogpakduiken, Wrakduiken, Zoeken en Bergen, Volgelaatsmasker en IJsduiken worden regelmatig georganiseerd bij voldoende belangstelling.

Voor het volgen van een specialisatie dient een lespakket aangevraagd te worden. Het lespakket bevat een cursusboek en een brevetregistratiekaart en is door de cursist zelf te bestellen op [www.nobshop.org](http://www.nobshop.org)

### *VERHUUR MATERIALEN:*

De vereniging heeft een beperkte hoeveelheid materialen (flessen, automaten, trimvesten). Deze kunnen worden gehuurd voor de buitenwaterduiken.

Daarbij gelden de volgende spelregels:

- 🌐 Materiaalhuur is in principe alleen mogelijk voor leden in opleiding voor het 1\* brevet.
- 🌐 Het gehuurde materiaal dient altijd op vrijdagavond in het zwembad aanwezig te zijn.
- 🌐 Flessen dienen altijd vol ingeleverd te worden (er kan gratis gevuld worden bij duikcentrum "de Beldert" in Zoelen).
- 🌐 De vereniging zorgt voor keuring van het materiaal, maar aanvaardt geen enkele verantwoording voor het materiaal.
- 🌐 Prijzen en huurcontract zijn opvraagbaar bij de materialencommissie

*Meer Info vind je...* Op onze [website](#) en op onze [facebookpagina](#)